

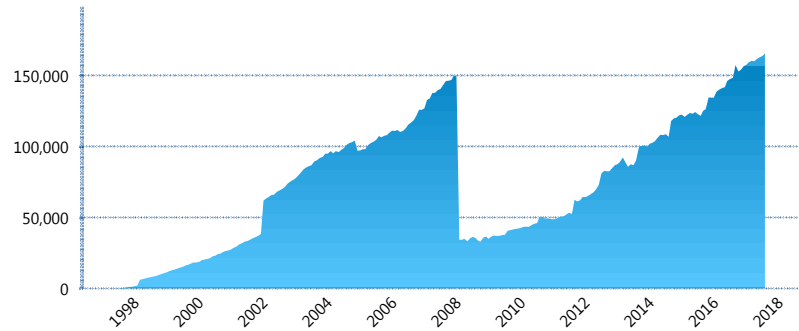
I. INFORMACIÓN FINANCIERA

I) Detalles del Fondo

Detalles del Fondo	
Razón Social	Siefore Banamex Básica 2, S.A. de C.V.
Inicio de Operaciones	30/01/1998
Tipo de Fondo	Básica
Clave Bolsa	SBBMX2
Activos Administrados *	165,601
ISIN	MX545B220017
Comisión Anual	0.99%
Administrador	Afore Banamex, S.A. de C.V., integrante del Grupo Financiero Banamex
Director General	C. Luis Sebastián Sayeg Seade
Presidente del Consejo	C. Luis Sebastián Sayeg Seade

Activos Administrados *

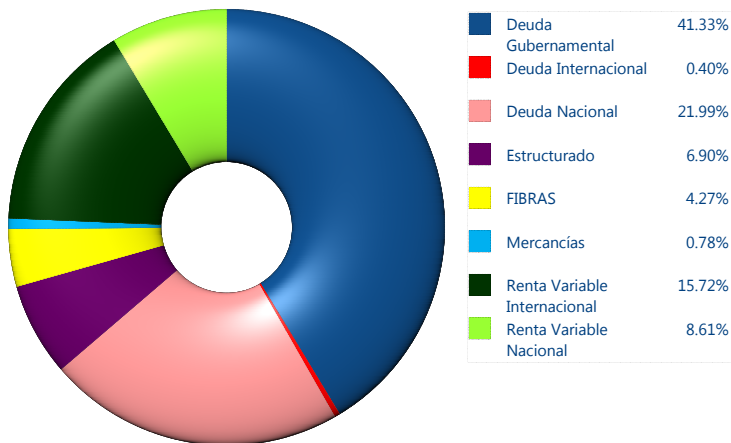
\$165,601



*Cifras en millones de pesos

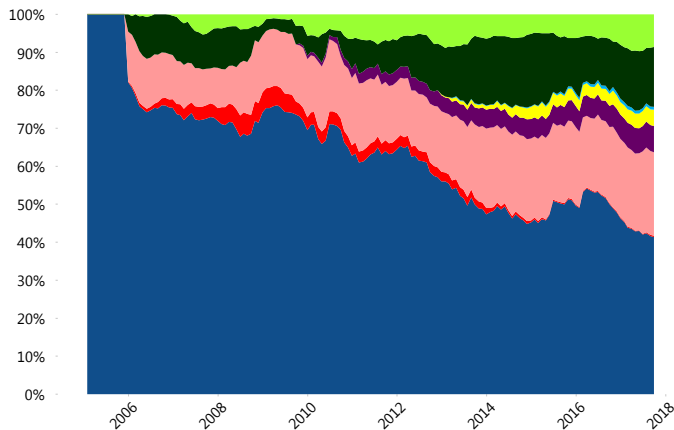
Contiene el efecto de fusiones, cortes transversales y transferencias por edad. Para mayor información consultar: <http://www.consar.gob.mx/gobmx/Aplicativo/Factsheets/EC/ECSAR.pdf>

II) Inversiones



Tipo de Instrumento		Banamex (SB2)	Sistema Básicas 2**
Renta Variable Nacional	Renta Variable Nacional	8.61%	5.91%
	Total	8.61%	5.91%
Renta Variable Internacional	Renta Variable Internacional	15.72%	13.83%
	Total	15.72%	13.83%
Mercancías	Mercancías	0.78%	0.29%
	Total	0.78%	0.29%
FIBRAS	FIBRAS	4.27%	2.02%
	Total	4.27%	2.02%
Estructurado	Estructurados	6.90%	4.48%
	Total	6.90%	4.48%
Deuda Nacional	Aerolíneas	0.00%	0.01%
	Alimentos	0.59%	0.37%
	Automotriz	0.16%	0.10%
	Banca de Desarrollo	2.46%	2.01%
	Bancario	1.25%	1.47%
	Bebidas	0.74%	0.72%
	Cemento	0.02%	0.04%
	Centros Comerciales	0.03%	0.07%
	Consumo	0.67%	0.33%
	Deuda CP	0.00%	0.00%
	Empresas Productivas del Estado	0.39%	3.02%
	Estados	0.62%	0.69%
	Europesos	5.12%	3.39%
	Grupos Industriales	0.82%	0.58%
	Infraestructura	3.79%	3.28%
	Otros	1.32%	1.00%
	Papel	0.23%	0.13%
	Serv. Financieros	0.53%	0.43%
	Siderúrgica	0.00%	0.00%
	Telecom	1.32%	1.38%
Transporte	0.52%	0.48%	
Vivienda	1.41%	1.80%	
Total	21.99%	21.28%	
Deuda Internacional	Deuda Internacional	0.40%	1.04%
	Total	0.40%	1.04%
Deuda Gubernamental	BONDES	0.00%	0.57%
	BONOS	9.90%	12.07%
	BPA182	0.00%	0.00%
	CBIC	8.22%	3.77%
	CETES	0.00%	6.49%
	REPORTO	0.50%	1.72%
	UDIBONO	20.33%	25.68%
	UMS	2.38%	0.83%
	Total	41.33%	51.14%
	Total	100.00%	100.00%

Evolución de Inversiones



**Considera las inversiones de todo el grupo de SIEFORES Básicas 2
Cifras al cierre de septiembre de 2017

III) Desempeño

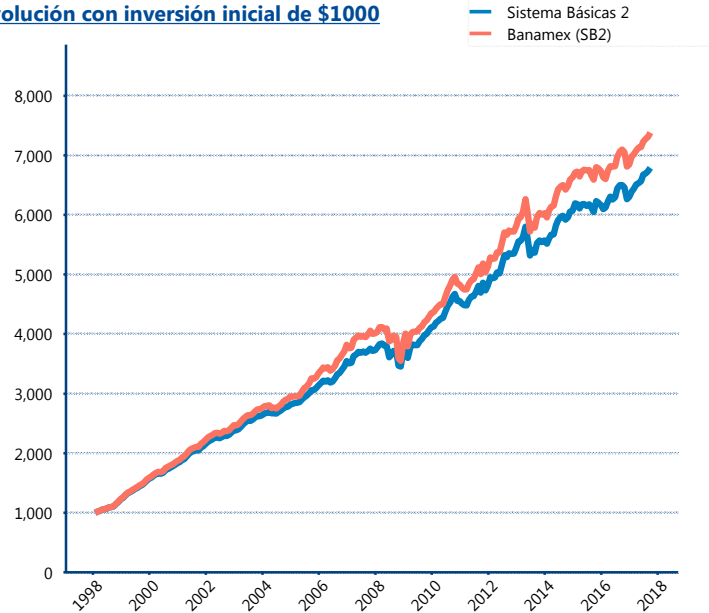
Rendimiento Bolsa

Tipo	Banamex (SB2)	Sistema Básicas 2
1 año	4.10%	4.54%
2 años	5.80%	5.89%
3 años	4.69%	4.66%
5 años	5.09%	4.77%
Histórico	10.85%	10.41%

Indicador de Rendimiento Neto

Siefore	IRN %
Profuturo (SB2)	6.26%
SURA (SB2)	5.78%
Coppel (SB2)	5.58%
Banamex (SB2)	5.43%
PensionISSSTE (SB2)	4.97%
Metlife (SB2)	4.80%
Azteca (SB2)	4.70%
XXI-Banorte (SB2)	4.58%
Principal (SB2)	4.50%
Inbursa (SB2)	4.37%
Invercap (SB2)	3.75%
Promedio Simple	4.98 %
Promedio Ponderado	5.15 %

Evolución con inversión inicial de \$1000



Construido con el precio de la Siefore registrado en la Bolsa Mexicana de Valores

IV) Medidas de sensibilidad y riesgos

Evolución del Plazo Promedio Ponderado

